

ACCESORIOS / ACCESSORIES / ACCESSOIRES



BULÓN ANTI PALANCA 2
TOTAL

BOLT ANTILEVER
BOULONANTI-DÉGONDAGE



ACCESORIOS
ESTANDARD

STANDARD ACCESSORIES
ACCESSOIRES
STANDARD



REFUERZO INOX.PARA
CERRADURA

STEEL INOX.
REINFORCEMENT TO
LOCK
RENFORT INOX SERRURE

OPCIONAL/OPTIONAL/OPTIONNEL



BURLETE
CORTAVIENTOS
OPCIONAL

WEATHER STREIP
BOURRELET
COUPE-VENT



ACCESORIOS OPCIONALES

OPTIONAL ACCESSORIES
ACCESSOIRES
FACULTATIFS

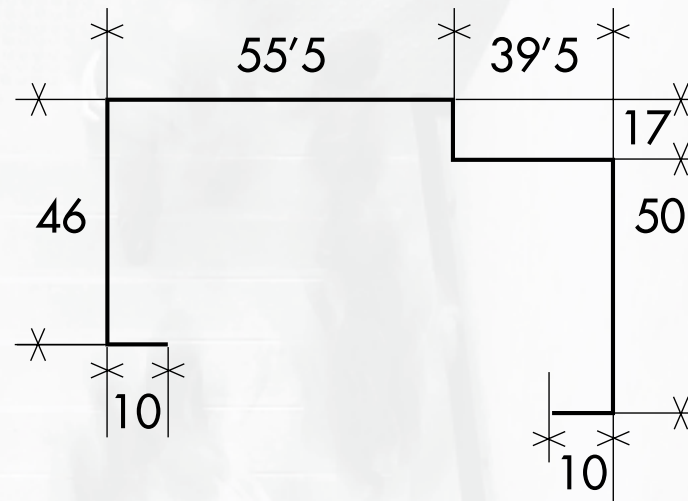
COLORES Y REFERENCIA / COLORS AND REFERENCE / COULEURS ET RÉFÉRENCE

	REFERENCIA	EAN13							
 BLANCA WHITE BLANCHE	20.800	8436012891527	800 x 2030	890 x 2080	930 x 2095	1	1	3	DER. / RIGHT / DROITE
	20.801	8436012891534	800 x 2030	890 x 2080	930 x 2095	1	1	3	IZQ. / LEFT / GAUCHE
 NEGRO BLACK NOIR	20.800	8436012895006	800 x 2030	890 x 2080	930 x 2095	1	1	3	DER. / RIGHT / DROITE
	20.801	8436012895013	800 x 2030	890 x 2080	930 x 2095	1	1	3	IZQ. / LEFT / GAUCHE
 GRIS GREY GRIS	26.800	8436012893552	800 x 2030	890 x 2080	930 x 2095	1	1	3	DER. / RIGHT / DROITE
	26.801	8436012893590	800 x 2030	890 x 2080	930 x 2095	1	1	3	IZQ. / LEFT / GAUCHE

10

PUERTAS METÁLICAS VEDAT LISA
METALLIC DOORS /
PORTES MÉTALLIQUES

► **Medidas. Measurements. Mesures.**

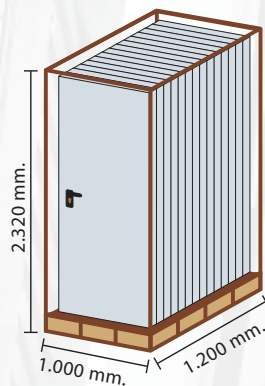


PERFIL MARCO PUERTA
FRAME DOOR PROFILE
PROFIL CADRE PORTE

► **Paletizado. Palletised. Palettisé.**



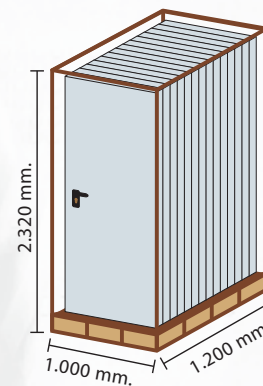
13,80 ml



Ref.: 20800-20801
PESO DE LA PUERTA
DOOR WEIGHT
POIDS DE LA PORTE
50 kgs.
DIMENSIONES DEL PALET
PALET DIMENSION /
DIMENSION DE LA PALETTE
1.000 x 1.200 x 2.320 mm.
26 x 7 palets=182 puertas
Palet 7 und.
Peso palet/
palet weight/
poids du palet:350 kgs



1x20' Dry



Ref.: 20800-20801
PESO DE LA PUERTA
DOOR WEIGHT
POIDS DE LA PORTE
50 kgs.
DIMENSIONES DEL PALET
PALET DIMENSION
DIMENSION DU PALET
1200 x 1000 x 2320 mm
70 puertas
Palet 7 und.
Peso palet/
palet weight/
poids du palet: 500 kgs