




REGISTROS | REGISTERS | COMPTEUR

MODELO "SALER"







 *Las puertas registro de canalizaciones están fabricadas de chapa metálica galvanizada de 1.2 - 1.5 mm preparadas para recibir en obra directamente, abarcando una amplia gama de aplicaciones como puertas registros de agua, electricidad, ascensores, hornacinas de contadores de H.E., etc...*

 *The doors are made of log pipes galvanized sheet metal of 1.2 - 1.5 mm ready to receive work directly from, covering a wide range of applications such as doors records of water, electricity, elevators, niches HE counters, etc ...*

 *Les portes compteur d'eau, de canalisation fabriquées en tôle galvanisée de 1,2 - 1,5 mm. Préparées pour recevoir directement sur travaux, couvrent un large éventail d'applications telles que les portes d'eau, l'électricité, les ascenseurs, les niches, etc ...*

PUERTAS METÁLICAS MULTIUSOS / METALLIC DOORS / PORTES METALLIQUES






► Opciones. Options. Options

| | | | | | |
|---|--|--|---|--|---|
|  | AGUA CIEGA Ref. 1000 Ref. 1200 BLIND WATER EAU AVEUGLE |  | AGUA MALLA Ref. 1100 Ref. 1300 (cierre con candado) MESH WATER (lockout) EAU MAILLE (verrouillage) |  | ELECTRICIDAD REJILLA Ref. 1400 ELECTRICITY VENTILATION VENTILATION ÉLECTRIQUE |
|  | EMERGENCIA ASCENSOR Ref. 1500 EMERGENCY ELEVATOR SECOURS ASCENSEUR |  | ELECTRICIDAD REJILLA Ref. 1501 /02 Ref. 1700 ELECTRICITY VENTILATION VENTILATION ÉLECTRIQUE |  | ELECTRICIDAD MALLA Ref. 1600 Ref. 1800 ELECTRICITY MESH MAILLE ÉLECTRIQUE |



COLORES Y REFERENCIA / COLORS AND REFERENCE / COULEURS ET RÉFÉRENCE

| | | | | | | | |
|------|-------|---|---|---|---|---|--|
| REF. | EAN13 |  |  |  |  |  | CERRADURA STANDAR STANDARD LOCK VERROUILLAGE STANDARD |
|------|-------|---|---|---|---|---|--|



PUERTA REGISTRO AGUA / REGISTRATION WATER DOOR / PORTE COMPTEUR D'EAU

| | | | | | | | |
|------|---------------|-----------|-----------|-----------|---|-----------------------|---|
| 1000 | 8431944010008 | 400 x 288 | 412 x 300 | 412 x 300 |  | DER. / RIGHT / DROITE |  |
| 1100 | 8431944011005 | 400 x 288 | 412 x 300 | 412 x 300 |  | DER. / RIGHT / DROITE | |
| 1200 | 8431944012002 | 400 x 288 | 412 x 300 | 412 x 300 |  | DER. / RIGHT / DROITE | |
| 1300 | 8431944013009 | 400 x 288 | 412 x 300 | 412 x 300 |  | DER. / RIGHT / DROITE | |

PUERTA EMERGENCIA ASCENSOR / EMERGENCY ELEVATOR DOOR / PORTE DE SECOURS ASCENSEUR

| | | | | | | | |
|------|---------------|-----------|-----------|-----------|---|-----------------------|---|
| 1500 | 8431944015003 | 610 x 610 | 650 x 650 | 650 x 650 |  | DER. / RIGHT / DROITE |  |
|------|---------------|-----------|-----------|-----------|---|-----------------------|---|

PUERTA REGISTRO ELECTRICIDAD / REGISTRATION ELECTRICITY DOOR / PORTE COMPTEUR D'EAU

| | | | | | | | |
|------|---------------|------------|------------|------------|---|-----------------------|---|
| 1400 | 8431944014006 | 608 x 508 | 677 x 577 | 677 x 577 |  | DER. / RIGHT / DROITE |  |
| 1501 | 8431944015010 | 700 x 1000 | 764 x 1060 | 764 x 1060 | | DER. / RIGHT / DROITE | |
| 1502 | 8431944015027 | 700 x 1200 | 764 x 1260 | 764 x 1260 | | DER. / RIGHT / DROITE | |
| 1600 | 8431944016000 | 700 x 1400 | 764 x 1460 | 764 x 1460 | | DER. / RIGHT / DROITE | |
| 1700 | 8431944017007 | 700 x 1400 | 764 x 1460 | 764 x 1460 | | DER. / RIGHT / DROITE | |
| 1800 | 8431944018004 | 700 x 1600 | 764 x 1660 | 764 x 1660 | | DER. / RIGHT / DROITE | |