




# PRIMER PRECIO | FIRST PRICE | PREMIER PRIX

## MODELO ALBUFERA LISAS

 **JOSÉ MORET S.A.** en la línea que se ha impuesto de ofrecer a sus clientes la gama más completa posible de puertas metálicas para paso de peatón, les presenta las **PUERTAS METÁLICAS DE ENTRADA**, denominadas también de seguridad y que disponen además de un aislamiento térmico y acústico muy notable y sin duda superior a las de madera.

 **JOSÉ MORET S.A.**, in their imposed line of business to offer their customers with the most complete range of metallic doors for pedestrian crossing, is now offering metallic doors for entrance also denominated as **SECURITY DOORS**, fitted moreover with remarkable thermic and acoustic insulation and undoubtedly, more superior than wooden doors.

 **JOSÉ MORET S.A.**, se propose d'offrir à ses clients une gamme complète de portes métalliques pour le passage des personnes et vous présente les portes d'entrées métalliques de logement également appelées de sécurité qui, pourvues d'un très bon isolement thermique et acoustique, sont sans doute de qualité supérieure à celle des portes de bois.

### ► Acabados. Finishes. Finitions.



**GALVANIZADA**  
GALVANIZED  
GALVANISÉE



**PLASTIFICADA BLANCO**  
PLASTIC WHITE  
PLASTIFIÉE BLANCHE



**PLASTIFICADA NOGAL**  
PLASTIC NOGAL  
PLASTIFIÉE NOYER

### DETALLES / DETAILS / DÉTAILS



**Cerradura de Seguridad 5 Puntos y junta de goma**  
Safety look 5 Points and joint gum  
Serrure sécurité 5 Points et joint caoutchouc







**2 Bulones Antipalanca**  
2 Anti-Level Cylindrical Bolts  
2 Boulons anti-dagondage



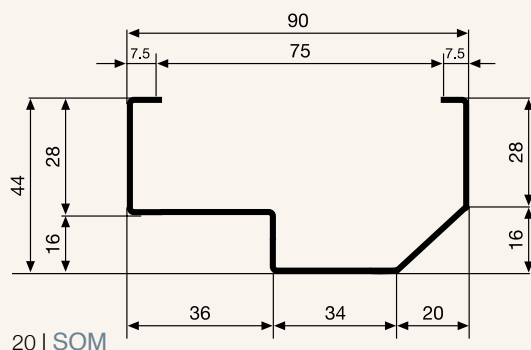
**Cerradura y Manivelas**  
Safety look and handle  
Serrure et Poignée

### COLORES Y REFERENCIA / COLORS AND REFERENCE / COULEURS ET DE RÉFÉRENCE

GALVANIZADO / EAN13	BLANCO / EAN13	NOGAL / EAN13				
70.000 / 8436530340347 70.001 / 8436530340354	70.100 / 8436530340361 70.101 / 8436530340378	70.200 / 8436530340385 70.201 / 8436530340392	800 x 2055	890 x 2100	890 x 2100	DER. / RIGHT / DROITE IZQ. / LEFT / GAUCHE

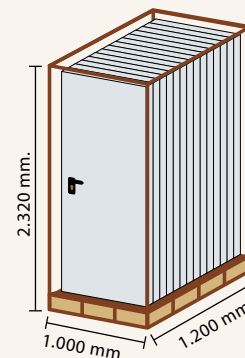
### TÉCNICO / TECHNICAL / TECHNIQUE

#### ► Medidas. Measurements. Mesures.



MARCO DE 70 MM  
PERFIL MARCO - DIMENSIONES  
FRAME DOOR PROFILE  
PROFIL CADRE PORTE

#### ► Paletizado. Palletised. Palettisé.



**PESO DE LA PUERTA**  
DOOR WEIGHT  
POIDS DE LA PORTE  
32 kgs.

**DIMENSIONES DEL PALET**  
PALET DIMENSION  
DIMENSION DE LA PALETTE  
1.000 x 1.200 x 2.320 mm.  
Palet: 12 unidades  
Peso Palet: 387 kgs.  
Container 20" / 144 puertas